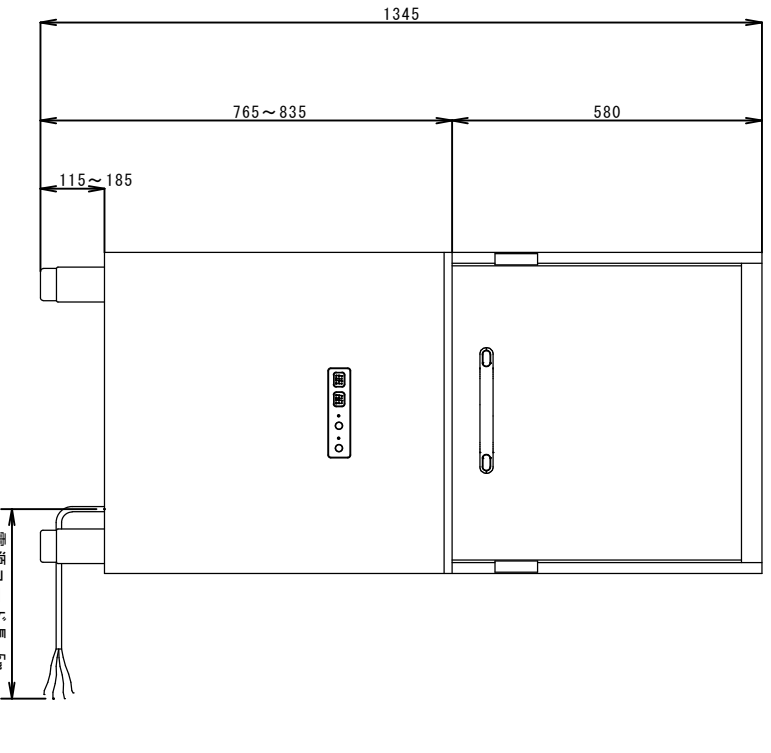
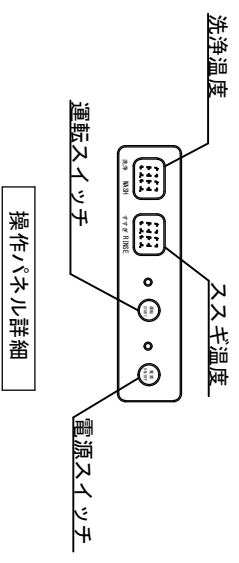
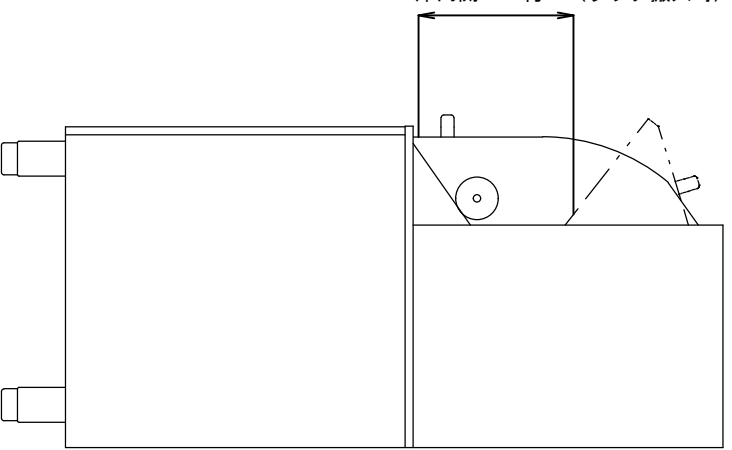


特記事項

- 設置条件
設置場所、給排水、電源等は取扱い説明書・据付け工事説明書に従って正しく行って下さい。
本体設置スペースは10mm程度余裕をとって下さい。
- 使用条件
周囲温度 5 ~ 35℃、相対湿度 85% 以下
給水圧ゲージ圧 0.05 ~ 0.3MPa、電圧変動 ±1.0%



庫内開口 約340(ラック搬入時)



製品名	食器洗浄機	コンバクト	ドアタイプ
品番	DJWE-450F(V)		
外形寸法 (mm)	600 × 600 × 1345	(突出部除く)	
ラック搬入時	340		
本体重量	100kg		
ラック寸法 (mm)	500 × 500		
材質	外装	ステンレス鋼板/SUS304	
内装	ステンレス鋼板/SUS304		
性能	処理能力	5.5ラック/時	
グラス (個/時)	1980	茶碗 (個/時)	1100
	1375	皿 (個/時)	880
洗浄時間	50秒	洗い	休止
	50秒	上部固定ノズル	下部回転ノズル
ホソバ出力	3相200V		
吐出流量	130L	ヒーター	60℃
上部固定ノズル	1kW	下部回転ノズル	90W (50/60Hz)
ホソバ出力	単相200V		
吐出流量	18L/min	ヒーター	80℃
温水使用量 (L)	2~6L/回		
洗浄タンク容量	34.5 L		
ススギタンク容量	11.5L		
洗浄タンク給湯方式	マイコンによる自動給湯 (回数)		
洗浄水排水方式	オーバーフロー式 (洗浄運転時) / オーバーフロー溢流式 (完全除水時)		
洗浄運転	扉閉閉による運転 (ドアスイッチ)		
洗剤供給方式	内蔵 自動定量方式 (無泡性液体洗剤)		
安全装置	ドアスイッチ/バイメタル温度感知/空焚き防止		
電源	3相 200V 50/60Hz		
消費電力	4.0kw (最大消費電力)		
運転電流	※手元開閉器容量 20A以上		
長さ	5m		
コ一源	無し		
ドア	フラス		
配管口径	①給湯管 R1/2		
	②洗浄タンク排水管 7/8インチ (内径30mm)		
	③オーバーフロー管 7/8インチ (内径30mm)		
付属品	ラック2個 (トレートトロー・ラックトロー)		

※仕様は改良により一部変更する場合があります。

シェールパ株式会社
Sherpa co., LTD.

図面番号	改訂	改訂日	DESIGN	SCALE	品名
		20230621	T SEKI	1/1.0	業務用食器洗浄機
作成日	2018.03.20 (Y. HAWKAWA)		2018.1.11		DJWE-450F (V)